

# ■ Climatizzatori parete outdoor

## Wall mounted outdoor coolers

800 W



Adatti a raffreddare quadri di comando dislocati all'aperto, possono essere impiegati anche in applicazioni indoor particolarmente gravose, come impianti alimentari, siderurgici o farmaceutici. I condizionatori sono progettati per sopportare moderati getti d'acqua e polvere, garantendo la propria operatività in un ampio range di temperature (-20°C / +55°C). Il sistema di guarnizione bicomponente, già noto sulla gamma di condizionatori standard, è replicato anche su questa nuova linea di prodotto, assicurando un'ottima tenuta nei confronti del quadro elettrico.

Suitable for cooling outdoor control panels, they can also be used in particularly heavy indoor applications, such as food processing, steel or pharmaceutical plants. The coolers are designed to withstand moderate jets of water and dust, ensuring operation over a wide temperature range (-20°C / +55°C). The two-component sealing system, already known on the standard range of air conditioners, is replicated also on this new product line, ensuring a good seal on the switchboard.

- Potenze di raffreddamento: da 500W a 6000W.
- Guarnizione bicomponente posata in automatico
- Display elettronico con controllo allarmi.
- Campo regolazione temperatura (set di fabbrica) da / a: **+30°C / +40°C**
- Livello di rumore **67 dB (A)**
- Tipo di refrigerante **R134a**
- Tipo ciclo di lavoro **100%**

- Cooling capacity: ranging from 500W to 6000W.
- Automatically applied two-component gasket
- Electronic display with alarm control.
- Temperature regulating range (factory set) from /to **+30°C / +40°C**
- Noise level **67 dB (A)**
- Coolant type **R134a**
- Operating cycle type **100%**

Approvazioni  
Approvals

CE EAC

IP55

-20° °C +55°

CODICE CODE	TENSIONE DI ALIMENTAZIONE SUPPLY VOLTAGE	FREQUENZA FREQUENCY Hz	POTENZA FRIGORIFERA REFRIGERATING POWER DIN 3168, W		DISPOSITIVO DI PROTEZIONE PROTECTIVE DEVICE	POTENZA ASSORBITA ABSORPTION W		FLA MASSIMA CORRENTE DI ESERCIZIO FLA FULL LOAD AMPERES	CORRENTE DI SPUNTO STARTING CURRENT	PESO WEIGHT Kg
			L35/L35	L35/L50		L35/L35	L35/L50			
ROKLM08021L	230 Vac - 1 ph	50/60	860/940	690/720	6 A	400/460	450/540	2,9 / 3,2 A	17 A	28
ROKLM08042L	380 - 400 - 440 - 460 - 480 Vac / 2 ph	50/60	860/940	690/720	6 A	400/460	450/540	1,7 / 1,9 A	9 A	31

### Opzionale

COLORE SPECIALE = R9KLM...  
COVER FRONTALE INOX AISI 304 = RIKLM...  
COVER FRONTALE AISI 316 = RI6KLM...

### Optional

SPECIAL COLOR = R9KLM...  
AISI INOX 304 FRONT COVER = RIKLM...  
AISI INOX 316 FRONT COVER = RI6KLM...

# ■ Climatizzatori parete outdoor

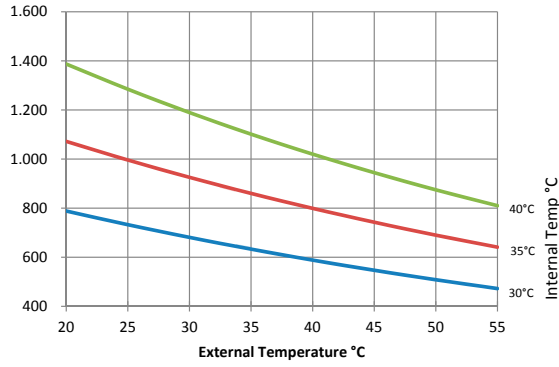
## Wall mounted outdoor coolers

800 W

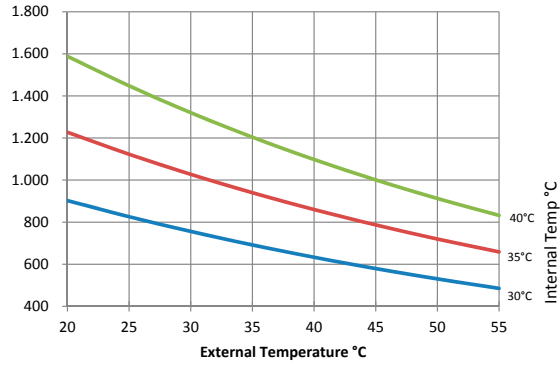
### Potenza frigorifera

#### Refrigeration power

W 50Hz

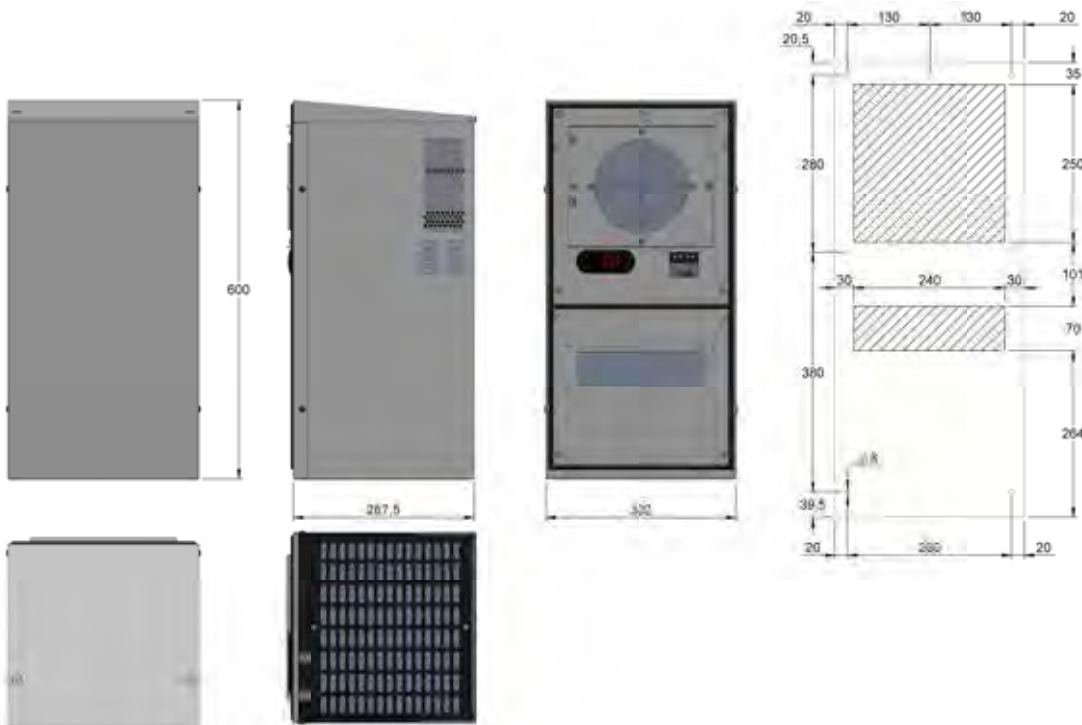


W 60Hz



### Dimensioni e dime di foratura (mm)

#### Dimensions and drilling templates (mm)



Condizionatori  
Coolers