

# ■ Climatizzatori parete outdoor

## Wall mounted outdoor coolers

1000 W



Adatti a raffreddare quadri di comando dislocati all'aperto, possono essere impiegati anche in applicazioni indoor particolarmente gravose, come impianti alimentari, siderurgici o farmaceutici. I condizionatori sono progettati per sopportare moderati getti d'acqua e polvere, garantendo la propria operatività in un ampio range di temperature (-20°C / +55°C). Il sistema di guarnizione bicomponente, già noto sulla gamma di condizionatori standard, è replicato anche su questa nuova linea di prodotto, assicurando un'ottima tenuta nei confronti del quadro elettrico.

Suitable for cooling outdoor control panels, they can also be used in particularly heavy indoor applications, such as food processing, steel or pharmaceutical plants. The coolers are designed to withstand moderate jets of water and dust, ensuring operation over a wide temperature range (-20°C / +55°C). The two-component sealing system, already known on the standard range of air conditioners, is replicated also on this new product line, ensuring a good seal on the switchboard.

- Potenze di raffreddamento: da 500W a 6000W.
- Guarnizione bicomponente posata in automatico.
- Display elettronico con controllo allarmi.
- Campo regolazione temperatura (set di fabbrica) da / a: **+30°C / +40°C**
- Tipo di refrigerante **R134a**
- Tipo ciclo di lavoro **100%**

- Cooling capacity: ranging from 500W to 6000W.
- Automatically applied two-component gasket.
- Electronic display with alarm control.
- Temperature regulating range (factory set) from /to **+30°C / +40°C**
- Coolant type **R134a**
- Operating cycle type **100%**

### Approvazioni Approvals

CE EAC

IP55

-20° °C +55°

CODICE C.O.D.E.	TENSIONE DI ALIMENTAZIONE SUPPLY VOLTAGE	FREQUENZA FREQUENCY Hz	POTENZA FRIGORIFERA REFRIGERATING POWER DIN 3168, W		DISPOSITIVO DI PROTEZIONE PROTECTIVE DEVICE	POTENZA ASSORBITA ABSORPTION W		FLA MASSIMA CORRENTE DI ESERCIZIO FLA FULL LOAD AMPERES	CORRENTE DI SPUNTO STARTING CURRENT	PESO WEIGHT Kg	LIVELLO RUMORE NOISE LEVEL dB (A)
			L35/L35	L35/L50		L35/L35	L35/L50				
<b>ROKLM10021L</b>	230 Vac - 1 ph	50/60	1020/1120	820/860	8 A	490/570	540/650	3,7 / 4,1 A	20 A	45	69
<b>ROKLM10042L</b>	380 - 400 - 440 - 460 - 480 Vac / 2 ph	50/60	1020/1120	820/860	6 A	490/570	540/650	2,5 / 2,8 A	13 A	54	67

#### Opzionale

COLORE SPECIALE = R9KLM...  
COVER FRONTALE INOX AISI 304 = RIKLM...  
COVER FRONTALE AISI 316 = RI6KLM...

#### Optional

SPECIAL COLOR = R9KLM...  
AISII INOX 304 FRONT COVER = RIKLM...  
AISII INOX 316 FRONT COVER = RI6KLM...

# ■ Climatizzatori parete outdoor

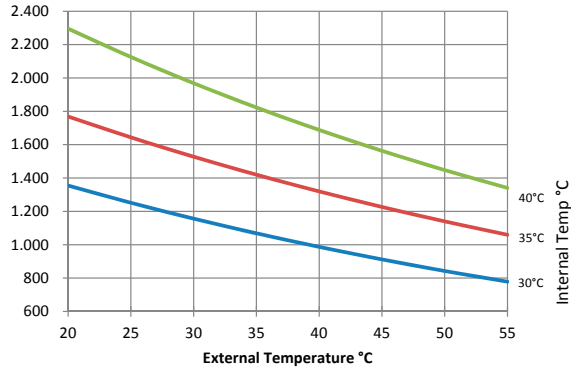
## Wall mounted outdoor coolers

1000 W

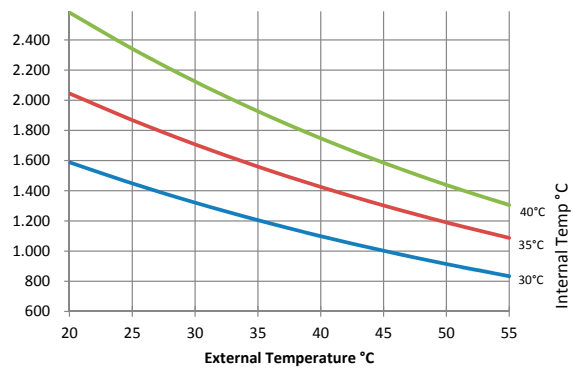
### Potenza frigorifera

#### Refrigeration power

W 50Hz




W 60Hz



### Dimensioni e dime di foratura (mm)

#### Dimensions and drilling templates (mm)



Condizionatori  
Coolers