

■ Casse in acciaio inox Stainless steel boxes

Con porta cieca doppia anta serie CE With double blank door CE series



IP55

Struttura

acciaio inox AISI 304 sp. 15/10 (su richiesta AISI 316). Senza flange ingresso cavi.

Pannello di cablaggio

lamiera d'acciaio sp. 20/10 zincato.

Porta doppia anta

reversibile, in acciaio inox AISI 304 sp. 15/10 - 20/10 (su richiesta AISI 316), con guarnizione poliuretana bicomponente. Cerniere in acciaio inossidabile AISI 316.

Composizione

Struttura, pannello di cablaggio, porta, confezione di viteria.

Grado di protezione

IP 55 in accordo con IEC EN 62208; EN 60529.

NEMA 12 in accordo con UL508A; UL50

Grado di resistenza all'urto secondo IEC EN 62208: IK10

A richiesta versione AISI 316 per tutte le misure.

Structure

AISI 304 stainless steel th. 15/10 (AISI 316 on request). Without entry cable flanges.

Mounting panel

20/10 thick galvanized steel.

Door with two leaves

reversible, AISI 304 stainless steel th. 15/10 (AISI 316 on request), provided with a polyurethane two-component seal. AISI 316 stainless steel hinges.

Composition

Structure, mounting panel, door, set of fasteners.

Protection degree*

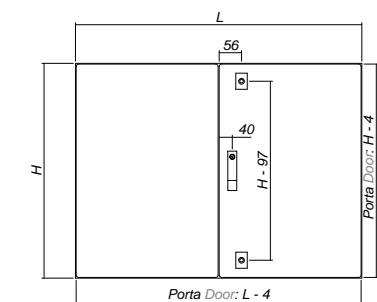
IP 55 in accordance with IEC EN 62208; EN 60529.

TYPE 12 in accordance with UL508A; UL50

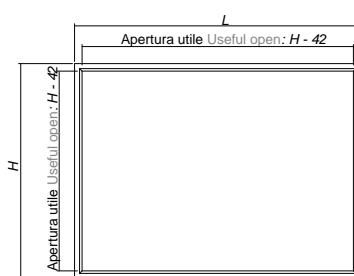
Mechanical resistance degree as per IEC EN 62208: IK10

On request AISI 316 version for all sizes.

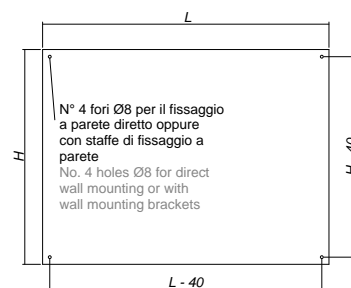
CASSA SENZA FLANGIA AISI 304 BOX WITHOUT FLANGE AISI 304	PROFONDITÀ DEPTH	DIMENSIONI, MM DIMENSIONS, MM	
		ALTEZZA HEIGHT	LARGHEZZA WIDTH
RICEB08121	200	800	1000
RICEB06831	300	600	800
RICEB08131		800	1000
RICEB10131		1000	1000
RICEB12131		1200	1000
RICEB14131		1400	1000
RICEB121231		1200	1200



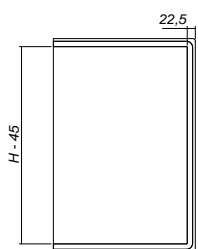
Vista fronte cassa con porta
Box front view with door



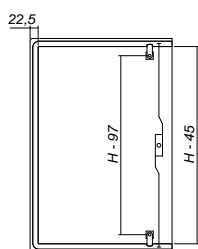
Vista fronte cassa senza porta
Box front view without door



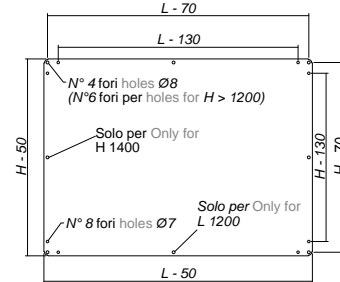

Vista retro cassa
Back view



Vista interno porta sinistra
Left internal door view



Vista interno porta destra
Right internal door view



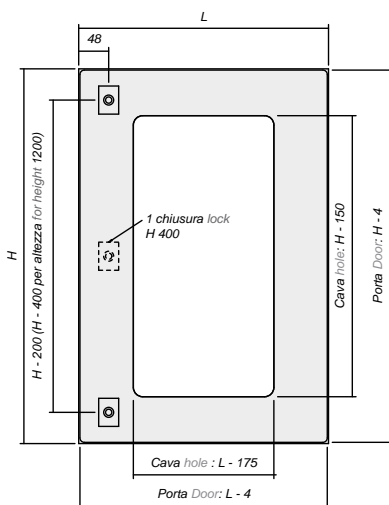
Vista pannello di cablaggio
Wiring panel view

■ Casse in acciaio inox Stainless steel boxes

Con porta trasparente
With transparent door



IP66



Struttura

acciaio inox AISI 304 sp. 12/10 - 15/10 (su richiesta AISI 316). Senza flange ingresso cavi.

Pannello di cablaggio

lamiera d'acciaio sp. 20/10 zincato.

Porta

reversibile, in acciaio inox AISI 304 sp. 12/10 - 15/10 - 20/10 (su richiesta AISI 316), con guarnizione poliuretano bicomponente. Cerniere in acciaio inossidabile AISI 316.

Composizione

Struttura, pannello di cablaggio, porta, confezione di viteria.

Grado di protezione

IP 66 in accordo con IEC EN 62208; EN 60529.

Grado di resistenza all'urto secondo IEC EN 62208: IK09

A richiesta versione AISI 316 per tutte le misure.

Structure

AISI 304 stainless steel th. 12/10 - 15/10 (AISI 316 on request). Without entry cable flanges.

Mounting panel

20/10 thick galvanized steel.

Door

reversible, AISI 304 stainless steel th. 12/10 - 15/10 (AISI 316 on request), provided with a polyurethane two-component seal. AISI 316 stainless steel hinges.

Composition

Structure, mounting panel, door, set of fasteners.

Protection degree

IP 66 in accordance with IEC EN 62208; EN 60529.

Mechanical resistance degree as per IEC EN 62208: IK09

On request AISI 316 version for all sizes.

CODICE CODE	ALTEZZA, H HEIGHT, H	DIMENSIONE DIMENSIONS		CHIUSURA LOCKING ELEMENT
		LARGHEZZA, L WIDTH, L	PROFONDITÀ, P DEPTH, P	
RICEXB04321	400	300	200	N. 1 Box
RICEXB05491	500	400	250	
RICEXB06491	600	400	250	
RICEXB06691	600	600	250	
RICEXB07591	700	500	250	N. 2 Box
RICEXB08631	800	600	300	
RICEXB10631	1000	600	300	
RICEXB10831	1000	800	300	