

# ■ Armadio monoblocco saldato CAE

## CAE Welded Compact Enclosure

### Struttura con retro

#### Rear panel only



IP55

#### Struttura

chiusa lateralmente e superiormente in lamiera d'acciaio sp. 15/10 verniciata RAL 7035 epossipoliestere bucciato e fondo con ingresso cavi regolabile.

#### Retro

lamiera d'acciaio sp. 15/10 verniciato RAL 7035 bucciato. Da 4 a 10 punti di fissaggio al telaio.

#### Porta

lamiera d'acciaio sp. 20/10 verniciata RAL 7035 bucciato. Telaio interno di rinforzo in tubolare zincato. 4 punti di chiusura, 4 cerniere e mostrina con inserto di chiusura tipo aletta doppio pettine Ø 3 mm.

#### Grado di protezione

TYPE 4 con porta singola anta cieca.

TYPE 12 con porta doppia anta cieca. (da L 1200).

**Il grado di protezione IP/TYPE riportato nella tabella sottostante si riferisce all'armadio completo di porta e retro.**

#### Structure

Assembled structure with a closed profile in 15/10 thick galvanized steel painted with RAL 7035, textured finish.

#### Rear

Made of 15/10 thick steel, painted with RAL 7011, textured finish. From 4 to 10 points of fastening to the structure.

#### Door

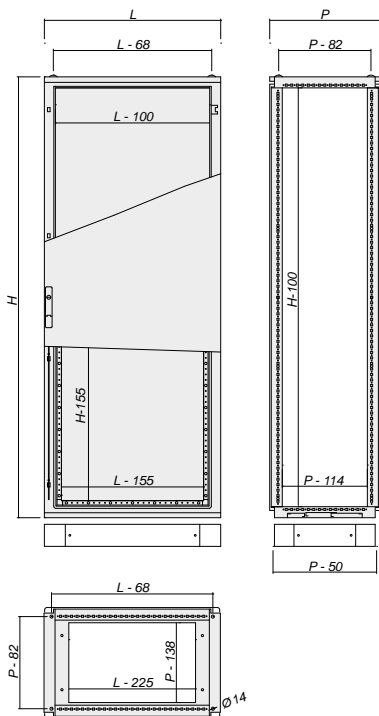
20/10 thick steel, painted textured RAL 7035, with rounded safety edges. Complete with an internal reinforcement frame made of galvanized tubular profile, 4 closing points, 4 hinges and an escutcheon with a Ø3 mm double-bit lock insert.

#### Protection degree

TYPE 4 with single blind door.

TYPE 12 with double blind door. (from L 1200)

**The IP/TYPE degree of protection refers to the cabinet/battery of cabinets complete with doors and rear.**



### H 1000

LARGHEZZA, L WIDTH, L	DIMENSIONI, MM DIMENSIONS, MM		CODICE CODE
		PROFONDITÀ, P DEPTH, P	
600		300	R5CAE1063R
		400	R5CAE1064R
800		300	R5CAE1083R
		400	R5CAE1084R
1000		300	R5CAE10103R
		400	R5CAE10104R

### H 1200

LARGHEZZA, L WIDTH, L	DIMENSIONI, MM DIMENSIONS, MM		CODICE CODE
		PROFONDITÀ, P DEPTH, P	
600		300	R5CAE1263R
		400	R5CAE1264R
800		300	R5CAE1283R
		400	R5CAE1284R
1000		300	R5CAE12103R
		400	R5CAE12104R

# ■ Armadio monoblocco saldato CAE

## CAE Welded Compact Enclosure

Struttura con retro  
Rear panel only

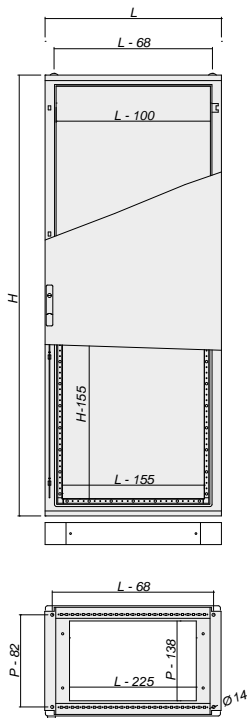


### H 1400

LARGHEZZA, L WIDTH, L	DIMENSIONI, MM DIMENSIONS, MM		CODICE CODE
		PROFONDITÀ, P DEPTH, P	
600		300	R5CAE1463R
		400	R5CAE1464R
800		300	R5CAE1483R
		400	R5CAE1484R
1000		300	R5CAE14103R
		400	R5CAE14104R

### H 1600

LARGHEZZA, L WIDTH, L	DIMENSIONI, MM DIMENSIONS, MM		CODICE CODE
		PROFONDITÀ, P DEPTH, P	
600		300	R5CAE1663R
		400	R5CAE1664R
800		300	R5CAE1683R
		400	R5CAE1684R
1000		300	R5CAE16103R
		400	R5CAE16104R



# ■ Armadio monoblocco saldato CAE

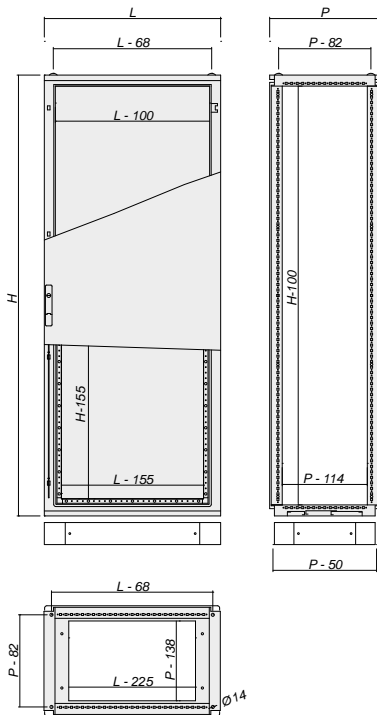
## CAE Welded Compact Enclosure

Struttura con retro  
Rear panel only



### H 1800

LARGHEZZA, L WIDTH, L	DIMENSIONI, MM DIMENSIONS, MM		CODICE CODE
		PROFONDITÀ, P DEPTH, P	
600		300	R5CAE1863R
		400	R5CAE1864R
		500	R5CAE1865R
		600	R5CAE1866R
800		300	R5CAE1883R
		400	R5CAE1884R
		500	R5CAE1885R
		600	R5CAE1886R
1000		400	R5CAE18104R
		500	R5CAE18105R
		600	R5CAE18106R
1200		400	R5CAE18124R
		500	R5CAE18125R
		600	R5CAE18126R



### H 2000

LARGHEZZA, L WIDTH, L	DIMENSIONI, MM DIMENSIONS, MM		CODICE CODE
		PROFONDITÀ, P DEPTH, P	
600		300	R5CAE2063R
		400	R5CAE2064R
		500	R5CAE2065R
		600	R5CAE2066R
800		300	R5CAE2083R
		400	R5CAE2084R
		500	R5CAE2085R
1000		600	R5CAE2086R
		400	R5CAE20104R
		500	R5CAE20105R
1200		600	R5CAE20106R
		400	R5CAE20124R
		500	R5CAE20125R
	600	R5CAE20126R	