


■ Armadio monoblocco saldato CAE

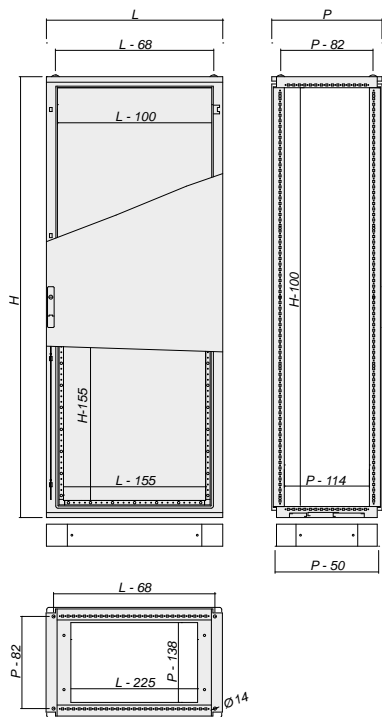
CAE Welded Compact Enclosure

Struttura con retro e porta cieca

Blank door structure



IP55



Struttura

chiusa lateralmente e superiormente in lamiera d'acciaio sp. 15/10 verniciata RAL 7035 epossipoliestere bucciato e fondo con ingresso cavi regolabile.

Retro

lamiera d'acciaio sp. 15/10 verniciato RAL 7035 bucciato. Da 4 a 10 punti di fissaggio al telaio.

Porta

lamiera d'acciaio sp. 20/10 verniciata RAL 7035 bucciato. Telaio interno di rinforzo in tubolare zincato. 4 punti di chiusura, 4 cerniere e mostrina con inserto di chiusura tipo aletta doppio pettine Ø 3 mm.

Grado di protezione

TYPE 4 con porta singola anta cieca.

TYPE 12 con porta doppia anta cieca. (da L 1200).

Grado di resistenza all'urto secondo IEC EN 62208: IK10

Structure

Solid sides and top, manufactured of 15/10 steel, painted RAL 7035 with textured epoxy-polyester, adjustable cable gland bottom.

Rear panel

15/10 thick steel, painted textured RAL 7035. From 4 to 10 points of fastening to the structure.

Door

20/10 thick steel, painted textured RAL 7035. Complete with an internal reinforcement frame made of galvanized tubular profile, 4 closing points, 4 hinges and an escutcheon with Ø3 mm double-bit lock insert.

Protection degree

TYPE 4 with single blind door.

TYPE 12 with double blind door. (from L 1200)

Impact resistance degree as per IEC EN 62208: IK10

H 1000

LARGHEZZA, L WIDTH, L	DIMENSIONI, MM DIMENSIONS, MM		CODICE CODE
	PROFONDITÀ, P DEPTH, P		
600	300		R5CAE1063
	400		R5CAE1064
800	300		R5CAE1083
	400		R5CAE1084
1000	300		R5CAE10103
	400		R5CAE10104


H 1200

LARGHEZZA, L WIDTH, L	DIMENSIONI, MM DIMENSIONS, MM		CODICE CODE
	PROFONDITÀ, P DEPTH, P		
600	300		R5CAE1263
	400		R5CAE1264
800	300		R5CAE1283
	400		R5CAE1284
1000	300		R5CAE12103
	400		R5CAE12104

■ Armadio monoblocco saldato CAE

CAE Welded Compact Enclosure

Struttura con retro e porta cieca
Blank door structure

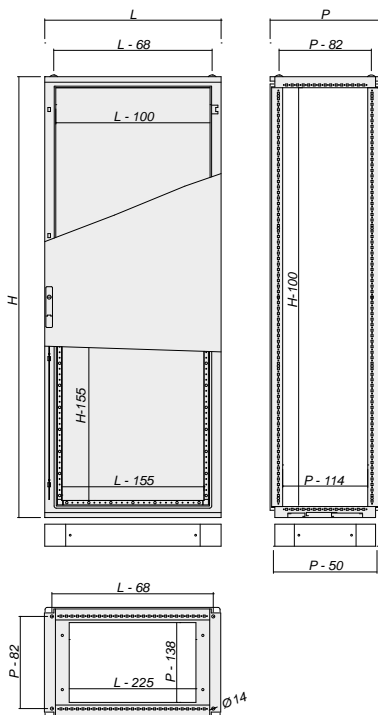


H 1400

LARGHEZZA, L WIDTH, L	DIMENSIONI, MM DIMENSIONS, MM		CODICE CODE
		PROFONDITÀ, P DEPTH, P	
600		300	R5CAE1463
		400	R5CAE1464
800		300	R5CAE1483
		400	R5CAE1484
1000		300	R5CAE14103
		400	R5CAE14104

H 1600


LARGHEZZA, L WIDTH, L	DIMENSIONI, MM DIMENSIONS, MM		CODICE CODE
		PROFONDITÀ, P DEPTH, P	
600		300	R5CAE1663
		400	R5CAE1664
800		300	R5CAE1683
		400	R5CAE1684
1000		300	R5CAE16103
		400	R5CAE16104



■ Armadio monoblocco saldato CAE

CAE Welded Compact Enclosure

Struttura con retro e porta cieca
Blank door structure



H 1800

LARGHEZZA, L WIDTH, L	DIMENSIONI, MM DIMENSIONS, MM		CODICE CODE
		PROFONDITÀ, P DEPTH, P	
600		300	R5CAE1863
		400	R5CAE1864
		500	R5CAE1865
		600	R5CAE1866
800		300	R5CAE1883
		400	R5CAE1884
		500	R5CAE1885
		600	R5CAE1886
1000		400	R5CAE18104
		500	R5CAE18105
		600	R5CAE18106
		400	R5CAE18124
1200*		500	R5CAE18125
		600	R5CAE18126

* Con doppia anta With double door

H 2000

LARGHEZZA, L WIDTH, L	DIMENSIONI, MM DIMENSIONS, MM		CODICE CODE
		PROFONDITÀ, P DEPTH, P	
600		300	R5CAE2063
		400	R5CAE2064
		500	R5CAE2065
		600	R5CAE2066
800		300	R5CAE2083
		400	R5CAE2084
		500	R5CAE2085
		600	R5CAE2086
1000		400	R5CAE20104
		500	R5CAE20105
		600	R5CAE20106
		400	R5CAE20124
1200*		500	R5CAE20125
		600	R5CAE20126

* Con doppia anta With double door

