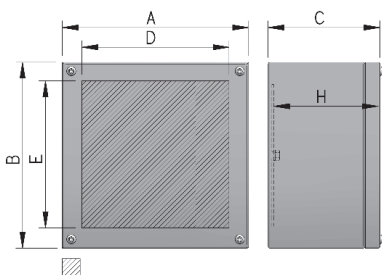


Scatole Boxes

In acciaio inox **6410**
Stainless steel **6410**



Sono prodotte in acciaio inox AISI 304 satinato (X5CrNi1810 1.4301 UNI EN 10088-1) ricavate da un foglio di lamiera di acciaio inox 1,2 mm. Questa viene tranciata, stampata e saldata in atmosfera inerte per evitare fenomeni di corrosione.

La guarnizione in gomma neoprenica espansa, antiolio e autoestinguente, già alloggiata nel coperchio, garantisce la tenuta stagna IP66. Continuità elettrica garantita. Sono complete di viti antiperdenti per il fissaggio del coperchio e predisposte per la messa a terra come da normative vigenti. Sul fondo della scatola sono applicati prigionieri M6 inox per il fissaggio di profili portanti o delle piastre di fondo (eccetto cod.6410E01 e cod.6411E01).

Kit per il fissaggio a parete **cod.6412F** da richiedere separatamente e facilmente applicabile praticando un foro Ø8mm sul fondo della scatola; il grado IP è garantito dalle guarnizioni di tenuta incluse nel kit.

- Grado IP CEI EN 60529 **IP66/IP69K**
- Resistenza alla corrosione **Alta**

Art. 6410S..EX producibile a richiesta -
SERIE DS-EX in accordo alla direttiva ATEX
2014/34/CE

Serie DE Zona 2-22

Serie DS Zona 1-21 2-22

Prodotto in acciaio inox AISI 316L a richiesta

Made of AISI 304 satin stainless steel (X5CrNi1810 1.4301 UNI EN 10088-1) from a stainless steel sheet of 1.2 mm.

This is sheared, pressed and welded in an inert atmosphere to avoid corrosion phenomena.

The expanded neoprene rubber seal, anti-oil and self-extinguishing, already housed in the cover ensures IP66 tightness.

Electrical continuity guaranteed.

Complete with screws for fixing the cover and equipped for earthing as per current regulations.

On the bottom of the box, there are applied stainless steel M6 studs for fixing supporting profiles or bottom plates (except code 6410E01 and code 6411E01).

Wall mounting kit **code 6412F** to be requested separately and can be easily applied by drilling a Ø8mm hole on the bottom of the box; the IP level is guaranteed by the seals included in the kit.


- IP degree IEC EN 60529 **IP66/IP69K**
- Corrosion resistance **High**

Art. 6410S..EX manufactured on request -
SERIES DS-EX in accordance with ATEX
Directive 2014/34/CE

Serie DE Area 2-22

Serie DS Zone 1-21 2-22

Manufactured in stainless steel AISI 316L on request



**IP66
IP69K**

File n° E237618



4X, 12, 1, 4 Standard UL508A -
UL50 - Standard 250
(SOLO MOD. DS - Cod.6410S)

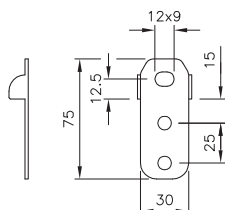


DE	AISI 304	CODICE AISI 316L	CODE PIASTRA DI FONDO BOTTOM PLATE	DIMENSIONI mm DIMENSIONS mm					
				A	B	C	D	E	H
	6410E01	6410E01-S*	-	82	82	86	68	68	76
	6410E02	6410E02-S*	6410P02	142	82	86	128	68	76
	6410E03	6410E03-S*	6410P03	202	82	86	188	68	76
	6410E04	6410E04-S*	6410P04	132	152	86	118	138	76

DS	AISI 304	CODICE AISI 316L	CODE PIASTRA DI FONDO BOTTOM PLATE	DIMENSIONI mm DIMENSIONS mm					
				A	B	C	D	E	H
	6410S06	6410S06-S*	6410P06	190	150	125	150	110	115
	6410S09	-	6410P09	210	190	125	170	150	115
	-	6410S10-S*	6410P10	210	210	125	170	170	115
	6410S12	6410S12-S*	6410P12	270	190	125	230	150	115
	6410S16	6410S16-S*	6410P16	270	240	125	230	200	115
	6410S20	6410S20-S*	6410P20	320	230	150	280	190	140
	6410S25	6410S25-S*	6410P25	320	280	150	280	240	140
	-	6410S40-S*	6410P40	400	200	150	360	160	140
	6410S43	-	6410P43	400	300	150	360	260	140

*A richiesta/On request

Kit Fissaggio a parete Wall mounting kit



CODICE CODE	DESCRIZIONE DESCRIPTION	CONFEZIONE PACKAGE pz / pcs.
6412F	Kit fissaggio a parete (fino a cod.6410S25) Wall mounting Kit (up to code 6410S25)	2
6400SP025	Kit fissaggio a parete (da cod.6410S40) Wall mounting Kit (up to code 6410S40)	4