

Raccordi Fittings

Per tubi con taglio longitudinale **5012DUO** For conduit with longitudinal cut **5012DUO**

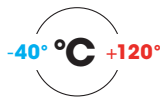
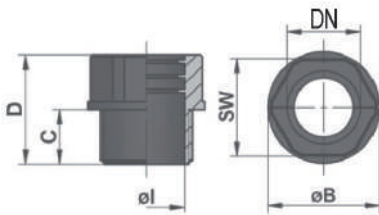


Accessori speciali composti da due parti richiudibili per l'impiego con i tubi dotati di apertura longitudinale, per l'installazione del sistema di protezione su impianti già cablati.
Filettatura Metrica ISO in conformità alle norme CEI EN 60423.

Special accessories composed of two re closable parts for use with conduit with a longitudinal opening, for the installation of the protection system on plants already wired.
Metric ISO thread in accordance with IEC EN 60423.

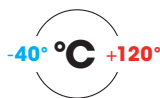
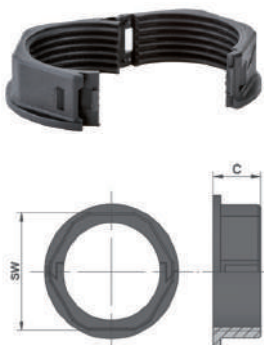
Codice di Riferimento
RQC-DUO-M IP50

Reference code
RQC-DUO-M IP50



CODICE IP50 IP50 CODE	DIMENSIONI, mm DIMENSIONS, mm							kg/100pz	CONFEZIONE PACKAGE pz pcs
	DN ø	ø F	ø I	ø B	C	D	SW		
5012DUO-1216N	15,8	M 16 x 1,5	11	30	15	30	26	0,75	10
5012DUO-1220N	15,8	M 20 x 1,5	15	30	15	30	26	0,78	10
5012DUO-1720N	21,2	M 20 x 1,5	15	32	15	30	28	0,85	10
5012DUO-1725N	21,2	M 25 x 1,5	21	32	15	30	28	0,80	10
5012DUO-2325N	28,5	M 25 x 1,5	21	40	15	35	36	1,30	10
5012DUO-2332N	28,5	M 32 x 1,5	27	40	15	35	36	1,20	5
5012DUO-2932N	34,5	M 32 x 1,5	27	50	15	35	46	2,40	5
5012DUO-2940N	34,5	M 40 x 1,5	35	50	15	35	46	2,30	5
5012DUO-3640N	42,5	M 40 x 1,5	35	62	15	35	55	2,80	5
5012DUO-3650N	42,5	M 50 x 1,5	44	62	20	40	55	2,70	5
5012DUO-4850N	54,5	M 50 x 1,5	44	72	20	45	65	3,30	5
5012DUO-4863N	54,5	M 63 x 1,5	57	72	20	45	65	3,50	5

Controdado per tubi con taglio longitudinale **6006DUO** Counternut for conduits with longitudinal cut **6006DUO**



Codice di Riferimento
GMK-DUO-M

Reference code
GMK-DUO-M

CODICE IP50 IP50 CODE	ø F	DIMENSIONI, mm DIMENSIONS, mm		kg/100pz	CONFEZIONE PACKAGE pz pcs
		SW	C		
6006DUO-16N	M 16 x 1,5	26	10	0,16	10
6006DUO-20N	M 20 x 1,5	26	10	0,18	10
6006DUO-25N	M 25 x 1,5	28	10	0,20	10
6006DUO-32N	M 32 x 1,5	36	10	0,40	5
6006DUO-40N	M 40 x 1,5	46	12	0,90	5
6006DUO-50N	M 50 x 1,5	56	12	1,20	5
6006DUO-63N	M 63 x 1,5	71	12	1,85	5