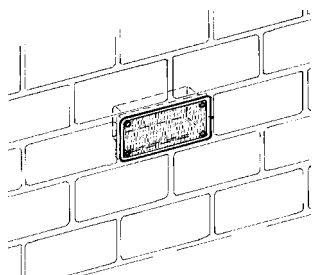


Pozzetti e chiusini Wells and traps

■ Pozzetti in lega di alluminio Aluminium alloy boxes

Serie PP - Da incasso/parete PP series - Built-in / Wall mounting



IP55

IK10

Materiali

In lega di alluminio UNI EN 1706 AC - 46100 DF pressocolata. Chiusura coperchio con viti antiperdenti in acciaio inox AISI 304. Guarnizione stampata in cloruro di vinile flessibile antinvecchiante.

Caratteristiche

Finiture delle superfici mediante granigliatura metallica. Le dimensioni delle cassette corrispondono alle misure delle più comuni piastrelle dei rivestimenti ceramici.

Applicazioni/Installazioni

Adatte per il montaggio di portaprese e per derivazioni in impianti di modesta potenza con cavi uni-multipolari con entrata-uscita conduttori da realizzarsi mediante passacavi o pressacavi; in impianti a pavimento ove necessità ispezionabilità, specie in uffici, laboratori, ecc. Per installazioni all'esterno e all'interno.

- **Grado di protezione** CEI EN 60529
- **Resistenza agli urti** CEI EN 62262

Materials

In UNI EN 1706 AC - 46100 DF die-cast aluminium alloy. Cover closed with anti-loosening screws in AISI 304 stainless steel. Seal in moulded non-ageing flexible vinyl chloride.

Characteristics

Metal grit blasted surface finish. The box sizes correspond to the measurements of the more common ceramic tiles.

Applications/Installations

Suitable for installation of socket holders and for shunts in systems with moderate power ratings with uni-multipolar cables and conductor inputs-outputs to be made with fairleads or cable glands; in floor mounted systems which need to be inspected, especially in offices, workshops, etc. For outdoor and indoor installations.

- **Protection degree** CEI EN 60529
- **Impact resistance** CEI EN 62262

Tipi rettangolari Rectangular types



DIMENSIONI INGOMBRO, MM
EXTERNAL DIMENSIONS, MM

DIMENSIONI UTILI, MM
INTERNAL DIMENSIONS, MM

B	H	P	B	H	P	SIGLA MODEL	CODICE CODE
196	98	70	178	80	58	PP2	046020095

Tipi quadrati Square types

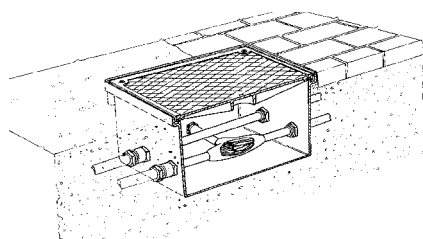


DIMENSIONI INGOMBRO, MM
EXTERNAL DIMENSIONS, MM

DIMENSIONI UTILI, MM
INTERNAL DIMENSIONS, MM

B	H	P	B	H	P	SIGLA MODEL	CODICE CODE
98	98	56	83	83	43	PP3	046030094

Serie PP - Calpestabile



Caratteristiche

Adatti a sopportare anche il transito di veicoli leggeri (portata statica circa 1200 Kg). Entrata e uscita conduttori da realizzarsi mediante passacavi o pressacavi.

Applicazioni/Installazioni

Per derivazioni e giunzioni di elevata potenza in impianti sottotraccia.

Characteristics

Able to bear the weight of light vehicles in transit (static bearing capacity approx. 1200 Kg). Conductor inputs and outputs must be made with fairleads or cable glands.

Applications/Installations

For high power shunts and junctions in under-floor systems.

Tipi quadrati



DIMENSIONI INGOMBRO, MM
EXTERNAL DIMENSIONS, MM

DIMENSIONI UTILI, MM
INTERNAL DIMENSIONS, MM

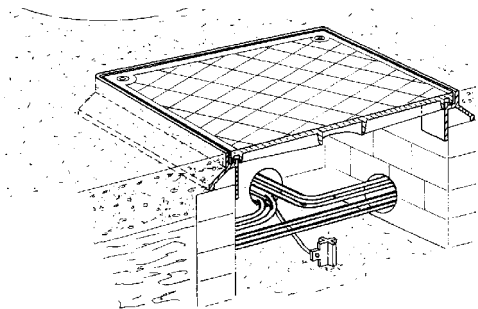
B	H	P	B	H	P	SIGLA MODEL	CODICE CODE
245	245	153	207	207	128	PP7	046070009
245	245	97	212	212	76	PP7/R	046070033

■ Chiusini stradali per pozzetti in lega di alluminio

Road aluminium alloy wells

Serie PZ

PZ series



Materiali

In lega di alluminio UNI EN 1706 AC - 46100 DF pressocolata. Chiusura coperchio con viti antiperdenti a brugola in acciaio inox AISI 304. Guarnizione stampata in cloruro di vinile flessibile antivechiante.

Caratteristiche

Adatte a sopportare anche il transito di veicoli leggeri (portata statica circa 1200 Kg).

- **Grado di protezione** CEI EN 60529
- **Resistenza agli urti** CEI EN 62262

Materials

In UNI EN 1706 AC - 46100 DF die-cast aluminium alloy. Cover closed with anti-loosening Allen screws in AISI 304 stainless steel. Seal in moulded nonageing flexible vinyl chloride.

Characteristics

Able to bear the weight of light vehicles in transit (static bearing capacity approx. 1200 Kg).

- **Protection degree** CEI EN 60529
- **Impact resistance** CEI EN 62262

IP55

IK10

Tipi rettangolari

Rectangular types



DIMENSIONI INGOMBRO, MM EXTERNAL DIMENSIONS, MM			DIMENSIONI INTERNE POZZETTO INTERNAL WELL DIMENSIONS	DIMENSIONI LUCE CHIUSINO TRAP LIGHT DIMENSIONS	SIGLA MODEL	CODICE CODE
B	H	P				
169	266	40	130x230	119x215	PZ1	046210001
285	414	40	250x380	234x363	PZ2	046220000

Tipi quadrati

Square types



DIMENSIONI INGOMBRO, MM EXTERNAL DIMENSIONS, MM			DIMENSIONI INTERNE POZZETTO INTERNAL WELL DIMENSIONS	DIMENSIONI LUCE CHIUSINO TRAP LIGHT DIMENSIONS	SIGLA MODEL	CODICE CODE
B	H	P				
266	266	40	230x230	215x215	PZ3	046230009